

# Markt Niederlande

Tourismusjahr 2022/23

Ökonomie <sup>2</sup>

**17,5 Mio.**

Einwohner

**56.298**

BIP/Einwohner (in USD)

**1.013,5 Mrd.**

BIP gesamt (in USD)

**4,2%**

Veränderung des realen BIP zum Vorjahr

**11,6%**

Inflationsrate

**4%**

Arbeitslosenrate

## Gast als Steckbrief <sup>1</sup>



**Alter:** 53,5 Jahre

**Reisebegleitung:** 40% mit Partner:in, 27% als Familie mit Kindern, 13% weiterer Familienkreis, 9% Familie mit Jugendlichen

**Reisegründe:** 63% Berge, 44% Wanderangebot, 36% Natur/Landschaft, 24% Gute Luft/Klima, 23% Seen/Flüsse, 19% Natur-/Nationalparks

**Buchungsverhalten:** 58% bei der Unterkunft (meist online), 21% über Internet-Reiseportale/Buchungsplattformen, 3% keine Buchung vor Reiseantritt

**Urlaubsart:** 66% Wander-/Bergsteigerurlaub, 47% Natururlaub, 36% Erholungsurlaub, 22% Besichtigungsreise/Sightseeing, 14% Radfahr-/Mountainbike-Urlaub

**2,3 Nächte**

Urlaubsdauer

**€ 144**

Tagesausgaben

**Top OTA's**

1. Booking

2. Expedia

3. Hotelspecials

**Top SoMe-Channels**

1. WhatsApp (85,7%)

2. Facebook (68,1%)

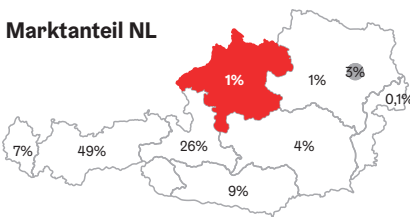
3. Instagram (60,5%)

## Nächtigungen <sup>3</sup>

**1%**

aller niederländischen Nächtigungen in Österreich sind in Oberösterreich

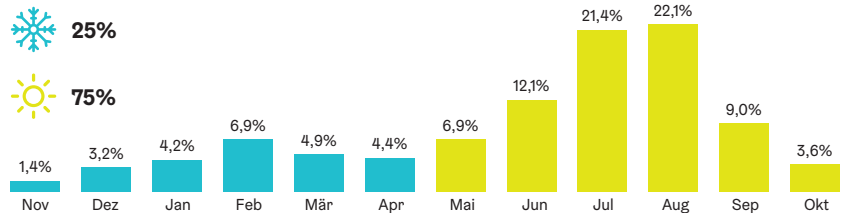
**Marktanteil NL**



**145.312**

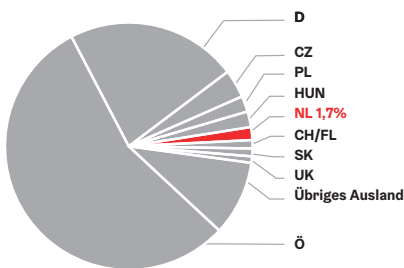
Nächtigungen gesamt in Oberösterreich

**Saisonale Verteilung \***



**1,7%**

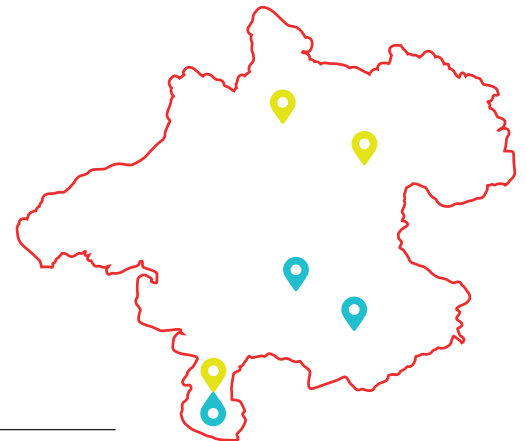
aller Nächtigungen in Oberösterreich hält Niederlande



**Top Regionen**

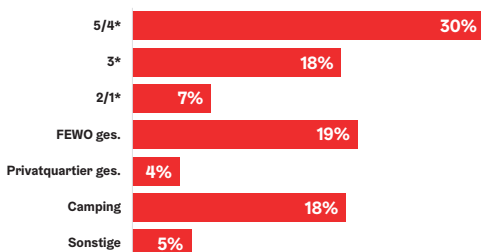
Inneres Salzkammergut  
Pyhrn-Priel  
Traunsee-Almtal

Inneres Salzkammergut  
Donau  
Linz



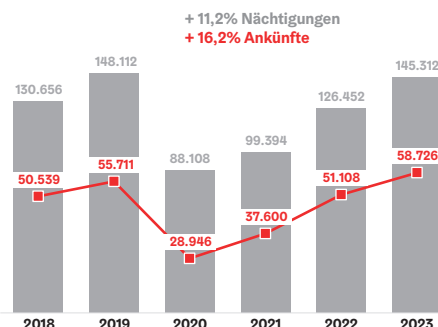
## Unterkunftswahl

nach Nächtigungen in Prozent



## Nächtigungen & Ankünfte

Entwicklung Tourismusjahre 2018–2023



**Kontakt**

Julia Fröhlich, BA MSc  
Tel: +43 732 7277 539  
julia.froehlich@oberoesterreich.at

Oberösterreich Tourismus GmbH  
Freistädter Straße 119, A-4041 Linz



<sup>1</sup> Tourismus Monitor Austria, T-MONA Sommer 2023, Daten für Österreich; Österreich Werbung; We are social - datareportal.com, 2023;

<sup>2</sup> WKO / Länderprofile 2022

<sup>3</sup> Amt der Oö. Landesregierung / Statistik Oberösterreich; Statistik Austria, Basis: OÖ Meldegemeinden