

# Markt Deutschland

Tourismusjahr 2022/23

Ökonomie <sup>2</sup>

**84,2 Mio.**

Einwohner

**48.398**

BIP/Einwohner (in USD)

**4.262,8 Mrd.**

BIP gesamt (in USD)

**1,9%**

Veränderung des realen BIP zum Vorjahr

**8,7%**

Inflationsrate

**3,5%**

Arbeitslosenrate

## Gast als Steckbrief <sup>1</sup>



**Alter:** 54,1 Jahre

**Reisebegleitung:** 51% mit Partner:in, 18% als Familie mit Kindern, 5% mit Freunden

**Reisegründe:** 49% Berge, 43% Seen/Flüsse, 34% Natur/Landschaft, 34% Wanderangebot

**Buchungsverhalten:** 69% bei der Unterkunft (meist via E-Mail), 19% über Internet-Reiseportale/Buchungsplattformen, 2% keine Buchung vor Reiseantritt

**Urlaubsart:** 53% Erholungsurlaub, 48% Wander-/Bergsteigurlaub, 38% Urlaub am See, 30% Natururlaub, 19% Besichtigungsreise/Sightseeing, 16% Radfahr-/Mountainbike-Urlaub

**Top OTA's**

1. Booking
2. Ab-in-den-Urlaub
3. Expedia

**Top SoMe-Channels**

1. WhatsApp (82,0%)
2. Facebook (61,1%)
3. Instagram (57,3%)

**2,9 Nächte**

Urlaubsdauer

**€ 170**

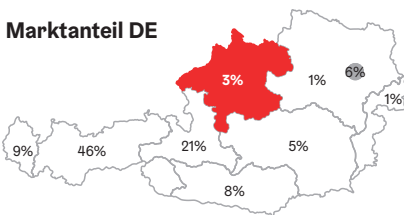
Tagesausgaben

## Nächtigungen <sup>3</sup>

**3%**

aller deutschen Nächtigungen in Österreich sind in Oberösterreich

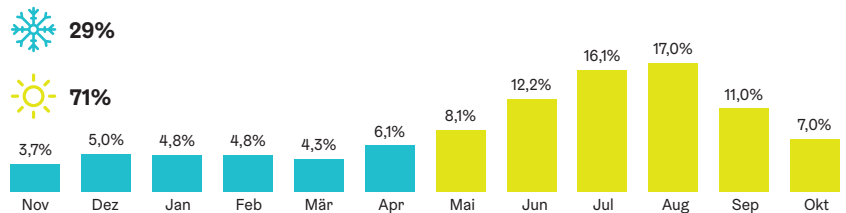
**Marktanteil DE**



**1.935.962**

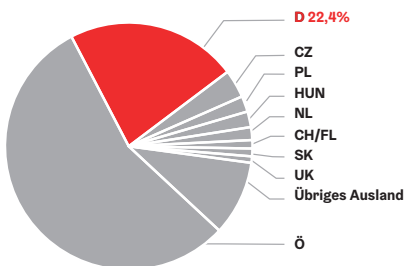
Nächtigungen gesamt in Oberösterreich

**Saisonale Verteilung \***



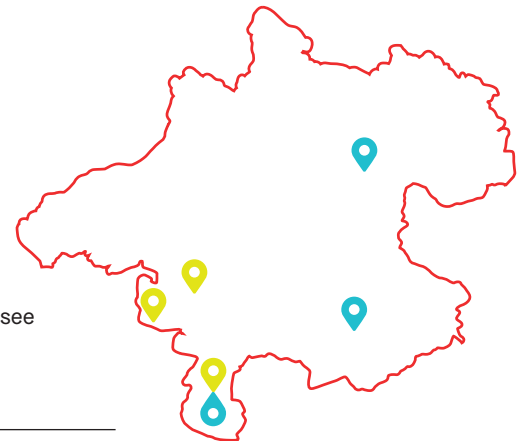
**22,4%**

aller Nächtigungen in Oberösterreich hält Deutschland



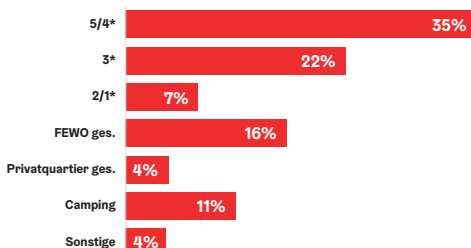
**Top Regionen**

- Inneres Salzkammergut  
Linz  
Pyhrn-Priel
- Attersee-Attergau  
Inneres Salzkammergut  
MondSeeLand, Mondsee-Irrsee



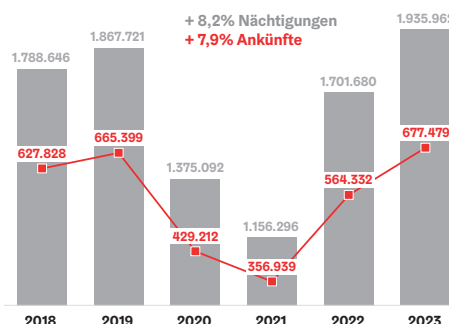
## Unterkunftswahl

nach Nächtigungen in Prozent



## Nächtigungen & Ankünfte

Entwicklung Tourismusjahre 2018-2023



**Kontakt**

Ingrid Pichler, MBA  
Tel: +43 732 7277 581  
ingrid.pichler@oberoesterreich.at

Oberösterreich Tourismus GmbH  
Freistädter Straße 119, A-4041 Linz



<sup>1</sup> Tourismus Monitor Austria, T-MONA Sommer 2023, Daten für Oberösterreich; Österreich Werbung; We are social - datareportal.com, 2023;

<sup>2</sup> WKO / Länderprofile 2022

<sup>3</sup> Amt der Oö. Landesregierung / Statistik Oberösterreich; Statistik Austria, Basis: OÖ Meldegemeinden