

# Markt Niederlande

Tourismusjahr 2021/22

## Ökonomie <sup>2</sup>

**17,5 Mio.**

Einwohner

**56.298**

BIP/Einwohner (in USD)

**1.013,5 Mrd.**

BIP gesamt (in USD)

**4,2%**

Veränderung des realen  
BIP zum Vorjahr

**11,6%**

Inflationsrate

**4%**

Arbeitslosenrate

## Gast als Steckbrief <sup>1</sup>



**Alter:** 52,8 Jahre

**Reisebegleitung:** 41% mit Partner:in, 29% als Familie mit Kindern, 12% weiterer Familienkreis, 8% Familie mit Jugendlichen

**Reisegründe:** 63% Berge, 44% Wanderangebot, 34% Natur/Landschaft, 25% Seen/Flüsse, 19% Natur-/Nationalparks

**Buchungsverhalten:** 65% bei der Unterkunft (meist via E-Mail), 18% über Internet-Reiseportale/Buchungsplattformen, 1% keine Buchung vor Reiseantritt

**Urlaubsart:** 71% Wander-/Bergsteigurlaub, 41% Natururlaub, 37% Erholungsurlaub, 20% Besichtigungsreise/Sightseeing, 14% Radfahr-/Mountainbike-Urlaub

**2,3 Nächte**

Urlaubsdauer

**€ 140**

Tagesausgaben

### Top OTA's

1. Booking
2. Expedia
3. Hotelspecials

### Top SoMe-Channels

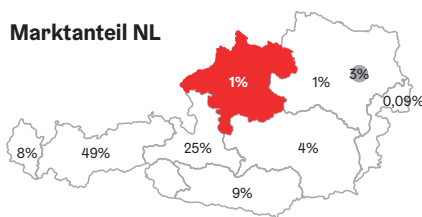
1. WhatsApp (85,7%)
2. Facebook (68,1%)
3. Instagram (60,5%)

## Nächtigungen <sup>3</sup>

**1%**

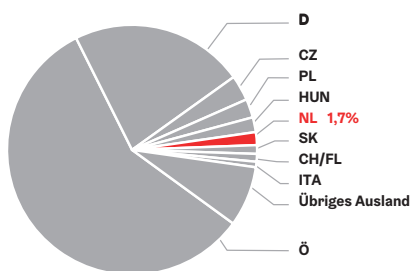
aller niederländischen Nächtigungen  
in Österreich sind in Oberösterreich

### Marktanteil NL



**1,7%**

aller Nächtigungen in Oberösterreich  
hält Niederlande



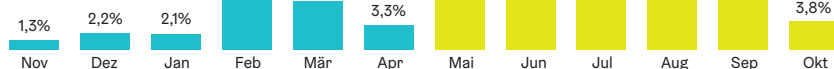
**126.452**

Nächtigungen gesamt in Oberösterreich

### Saisonale Verteilung \*

**22%**

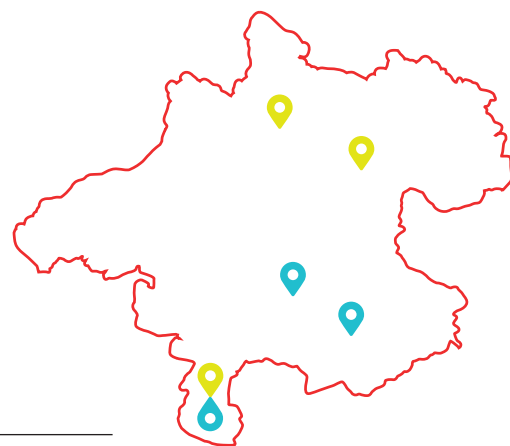
**78%**



### Top Regionen

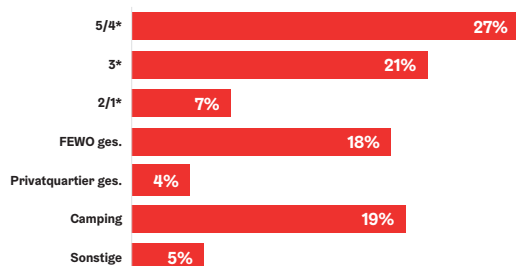
Inneres Salzkammergut  
Pyhrn-Priel  
Traunsee-Almtal

Inneres Salzkammergut  
Donau  
Linz



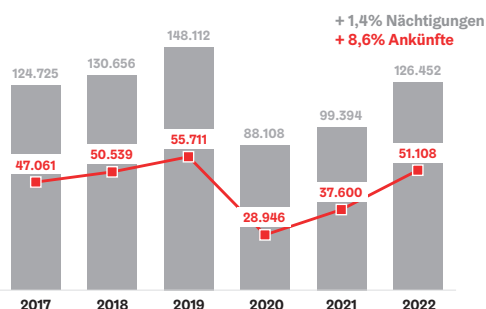
## Unterkunftswahl

nach Nächtigungen in Prozent



## Nächtigungen & Ankünfte

Entwicklung Tourismusjahre 2017-2022



### Kontakt

Julia Fröhlich, BA MSc  
Tel: +43 732 7277 539  
julia.froehlich@oberoesterreich.at

Oberösterreich Tourismus GmbH  
Freistädter Straße 119, A-4041 Linz



<sup>1</sup> Tourismus Monitor Austria, T-MONA Sommer 2022, Daten für Österreich; Österreich Werbung; We are social - datareportal.com, 2023;

<sup>2</sup> WKO / Länderprofile

<sup>3</sup> Amt der Oö. Landesregierung / Statistik Oberösterreich; Statistik Austria, Basis: OÖ Meldegemeinden