

# Markt Tschechien

Tourismusjahr 2020/21

Ökonomie <sup>2</sup>

**10,7 Mio.**

Einwohner

**26.411**

BIP/Einwohner (in USD)

**282,6 Mrd.**

BIP gesamt (in USD)

**3,3%**

Veränderung des realen BIP zum Vorjahr

**3,8%**

Inflationsrate

**2,9%**

Arbeitslosenrate

## Gast als Steckbrief <sup>1</sup>



**Alter:** 45,4 Jahre

**Reisebegleitung:** 38% mit Partner:in, 33% als Familie mit Kindern, 13% mit Freunden

**Reisegründe:** 61% Berge, 42% Seen/Flüsse, 40% Wanderangebot, 32% Natur/Landschaft, 28% Luft/Klima

**Buchungsverhalten:** 38% bei der Unterkunft (meist via E-Mail), 30% über Internet-Reiseportale/Buchungsplattformen, 6% keine Buchung vor Reiseantritt

**Urlaubsart:** 68% Wander-/Bergsteigurlaub, 49% Natururlaub, 28% Radfahr-/Mountainbike-Urlaub

**2,9 Nächte**

Urlaubsdauer

**€ 177**

Tagesausgaben

**Top OTA's**

1. Invia
2. Zazajdy
3. Dovolena

**User**


- 9,66 Mio. Internet (90% der Bevölkerung)
- 8,05 Mio. Social Media (75% der Bevölkerung)

## Nächtigungen <sup>3</sup>

**11%**

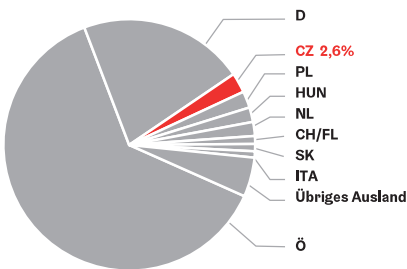
aller tschechischen Nächtigungen in Österreich sind in Oberösterreich

**Marktanteil CZ**



**2,6%**

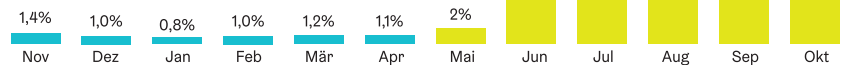

aller Nächtigungen in Oberösterreich hält Tschechien



**139.304**

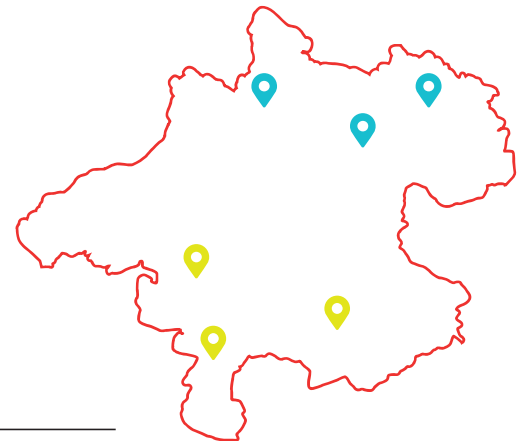
Nächtigungen gesamt in Oberösterreich

**Saisonale Verteilung \***



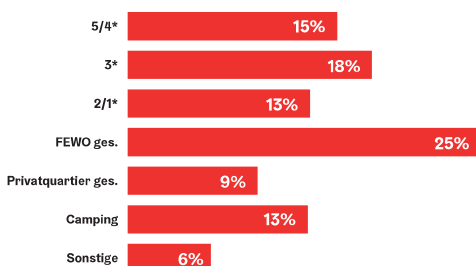
**Top Regionen**

- Linzer Mühlviertler Alm Freistadt Donau Oberösterreich
- Dachstein Salzkammergut Attersee-Attergau Pyhrn-Priel



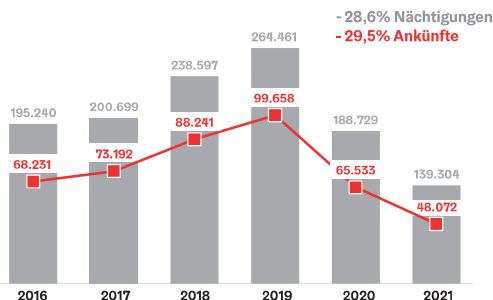
## Unterkunftswahl

nach Nächtigungen in Prozent



## Nächtigungen & Ankünfte

im 5-Jahresvergleich



**Kontakt**

Dipl. Ing. Jitka Zikmundová, MBA  
Mobil: +420 724 058 343  
jitka.zikmundova@hornirakousko.cz

Oberösterreich Tourismus GmbH  
Freistädter Straße 119, A-4041 Linz

<sup>1</sup> Tourismus Monitor Austria Sommer 2021, Daten für Österreich; Österreich Werbung; We are social - datareportal.com, 2022; <sup>2</sup> WKO / Länderprofile

<sup>3</sup> Amt der Oö. Landesregierung / Statistik Oberösterreich; Statistik Austria, Basis: OÖ Meldegemeinden

\* Das Tourismusjahr 2021 war aufgrund der COVID-19-Pandemie geprägt von Reisebeschränkungen sowie Schließung der Beherbergungsbetriebe, und zwar hauptsächlich in der Wintersaison. Dadurch ergibt sich für das Jahr 2021 eine saisonale Verteilung von lediglich 7% der Nächtigungen aus Tschechien im Winter zu 93% im Sommer. (Verteilung Vor-COVID: 41% Winter, 59% Sommer)

