

Markt Österreich

Tourismusjahr 2020/21

Ökonomie ²

8,9 Mio.

Einwohner

53.368

BIP/Einwohner (in USD)

477,4 Mrd.

BIP gesamt (in USD)

4,5%

Veränderung des realen BIP zum Vorjahr

2,8%

Inflationsrate

6,3%

Arbeitslosenrate

Gast als Steckbrief ¹



Alter: 48,7 Jahre

Reisebegleitung: 44% mit Partner:in, 21% als Familie mit Kindern, 10% Alleinreisende

Reisegründe: 35% Berge, 31% Seen/Flüsse, 30% Wanderangebot, 30% Natur/Landschaft, 18% Luft/Klima

Buchungsverhalten: 74% bei der Unterkunft, 13% über Internet-Reiseportale/ Buchungsplattformen, 37% per Mail, 29% online

Urlaubsart: 45% Erholungsurlaub, 40% Wander-/Bergsteig-Urlaub, 36% Natururlaub

3,1 Nächte

Urlaubsdauer

€ 164

Tagesausgaben

Top SoMe-Channels ³

1. WhatsApp (81,6%)

2. Facebook (65,3%)

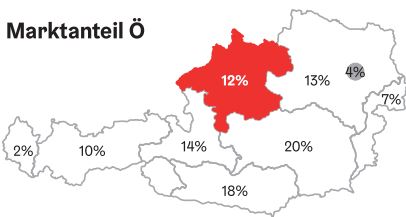
3. Instagram (53,4%)

Nächtigungen ³

12%

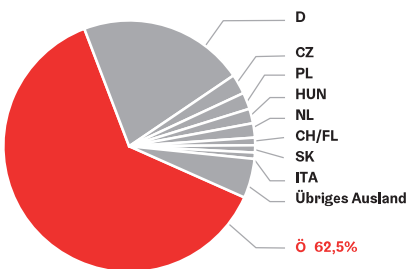
aller inländischen Nächtigungen sind in Oberösterreich

Marktanteil Ö



62,5%

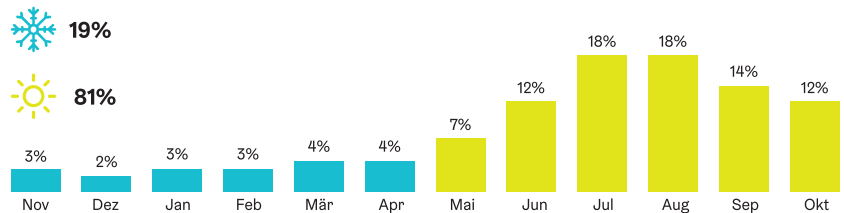
aller Nächtigungen in Oberösterreich hält Österreich



3.391.824

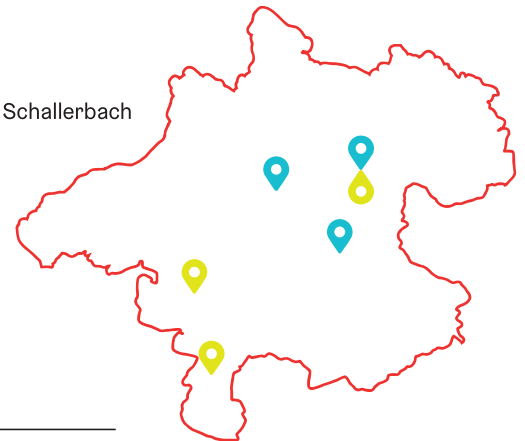
inländische Nächtigungen in Oberösterreich

Saisonale Verteilung *



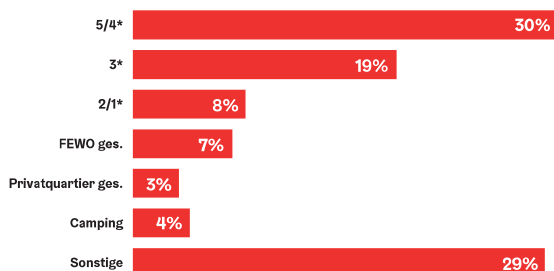
Top Regionen

- Linzer Urlaubsregion Vitalwelt Bad Schallerbach
- Tourismusregion Bad Hall
- Dachstein Salzkammergut
- Attersee-Attergau
- Linzer



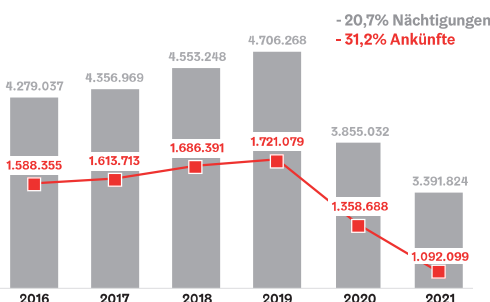
Unterkunftswahl

nach Nächtigungen in Prozent



Nächtigungen & Ankünfte

im 5-Jahresvergleich



Kontakt

Christoph Glasner, BA
Tel: +43 732 7277 590
christoph.glasner@oberoesterreich.at

Oberösterreich Tourismus GmbH
Freistädter Straße 119, A-4041 Linz



¹ Tourismus Monitor Austria Sommer 2021, Daten für Oberösterreich; Österreich Werbung; We are social - datareportal.com, 2022; ² WKO / Länderprofile

³ Amt der Oö. Landesregierung / Statistik Oberösterreich; Statistik Austria, Basis: OÖ Meldegemeinden

* Das Tourismusjahr 2021 war aufgrund der COVID-19-Pandemie geprägt von Reisebeschränkungen sowie Schließung der Beherbergungsbetriebe, und zwar hauptsächlich in der Wintersaison. Dadurch ergibt sich für das Jahr 2021 eine saisonale Verteilung von lediglich 19% der Österreichischen Nächtigungen im Winter zu 81% im Sommer. (Verteilung Vor-COVID: 41% Winter, 59% Sommer)