

# Markt Niederlande

Tourismusjahr 2020/21

## Ökonomie <sup>2</sup>

**17,5 Mio.**

Einwohner

**58.292**

BIP/Einwohner (in USD)

**1.018,7 Mrd.**

BIP gesamt (in USD)

**4,9%**

Veränderung des realen BIP zum Vorjahr

**2,8%**

Inflationsrate

**4%**

Arbeitslosenrate

## Gast als Steckbrief <sup>1</sup>



**Alter:** 48,6 Jahre

**Reisebegleitung:** 38% als Familie mit Kindern, 32% mit Partner:in, 13% weiterer Familienkreis, 9% Familie mit Jugendlichen

**Reisegründe:** 66% Berge, 44% Wanderangebot, 34% Natur/Landschaft, 25% Luft/Klima, 19% Natur-/Nationalparks.

**Buchungsverhalten:** 52% bei der Unterkunft (meist via E-Mail), 27% über Internet-Reiseportale/Buchungsplattformen, 5% keine Buchung vor Reiseantritt

**Urlaubsart:** 75% Wander-/Bergsteigurlaub, 46% Natururlaub, 37% Erholungsurlaub

**2,6 Nächte**

Urlaubsdauer

**€ 132**

Tagesausgaben

### Top OTA's

1. Booking
2. Expedia
3. Hotelspecials

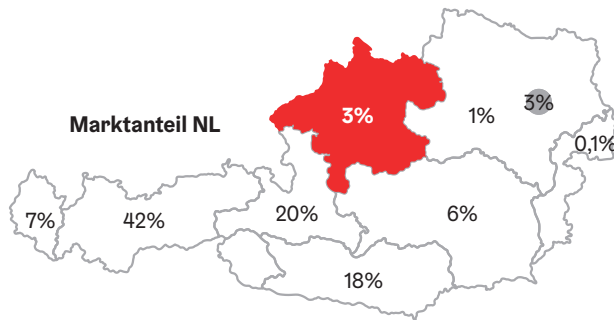
### Top SoMe-Channels

1. WhatsApp (88,6%)
2. Facebook (71,5%)
3. Instagram (58,9%)

## Nächtigungen <sup>3</sup>

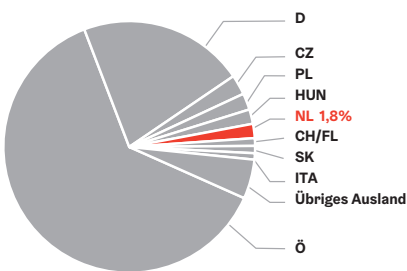
**3%**

aller niederländischen Nächtigungen in Österreich sind in Oberösterreich



**1,8%**

aller Nächtigungen in Oberösterreich hält Niederlande

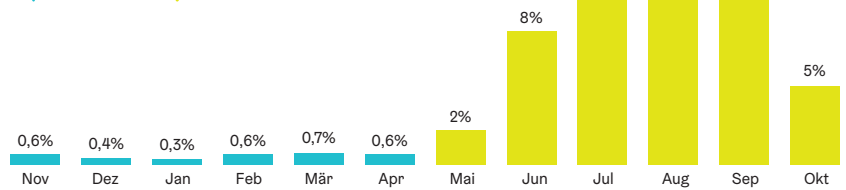


**99.394**

Nächtigungen gesamt in Oberösterreich

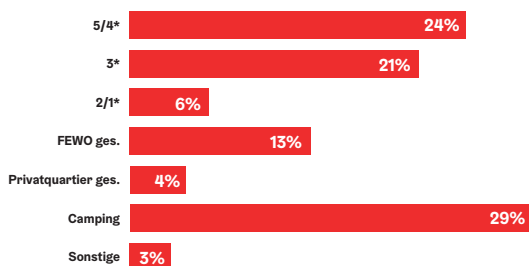
### Saisonale Verteilung \*

3% 97%



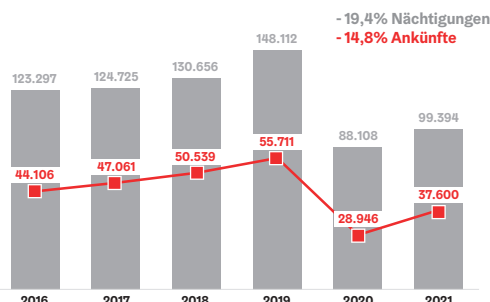
## Unterkunftswahl

nach Nächtigungen in Prozent



## Nächtigungen & Ankünfte

im 5-Jahresvergleich



### Kontakt

Julia Fröhlich, BA  
Tel: +43 732 7277 539  
julia.froehlich@oberoesterreich.at

Oberösterreich Tourismus GmbH  
Freistädter Straße 119, A-4041 Linz



<sup>1</sup> Tourismus Monitor Austria Sommer 2021, Daten für Österreich; Österreich Werbung; We are social - datareportal.com, 2022; <sup>2</sup> WKO / Länderprofile

<sup>3</sup> Amt der Oö. Landesregierung / Statistik Oberösterreich; Statistik Austria, Basis: OÖ Meldegemeinden

\* Das Tourismusjahr 2021 war aufgrund der COVID-19-Pandemie geprägt von Reisebeschränkungen sowie Schließung der Beherbergungsbetriebe, und zwar hauptsächlich in der Wintersaison. Dadurch ergibt sich für das Jahr 2021 eine saisonale Verteilung von lediglich 3% der Nächtigungen aus den Niederlanden im Winter zu 97% im Sommer. (Verteilung Vor-COVID: 30% Winter, 70% Sommer)