



Markt Tschechien



Erlebenswert echt.
oberösterreich.at



Der Markt Tschechien

Agenda

- 1 Land und Leute
- 2 Wirtschaft
- 3 Der tschechische Gast in Österreich
- 4 Tourismusstatistik



1 Land und Leute

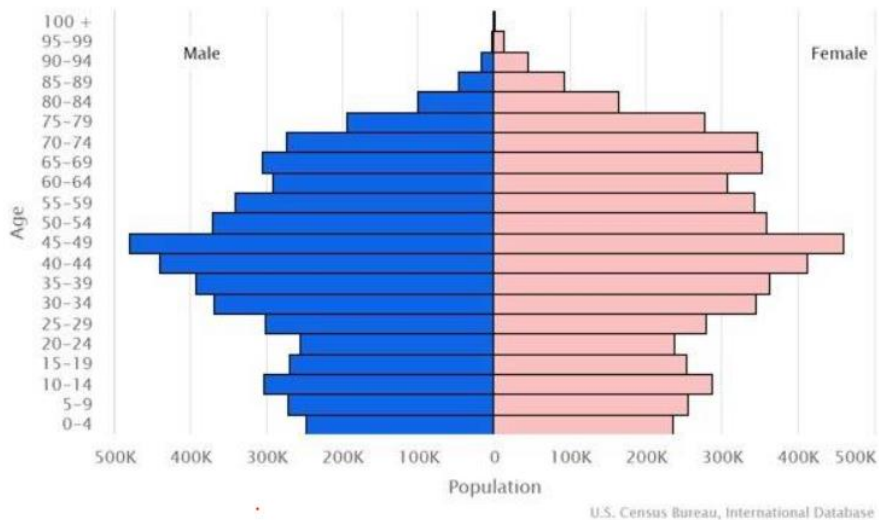


Land und Leute

Vergleich Tschechien / Österreich

Tschechien

- Landesfläche 78.867 km²
- Einwohner 10,7 Mio.
- Ø Alter 43,3 Jahre
- Altersverteilung



Österreich

- Landesfläche 83.883 km²
- Einwohner 8,97 Mio.
- Ø Alter 43,2 Jahre



Land und Leute

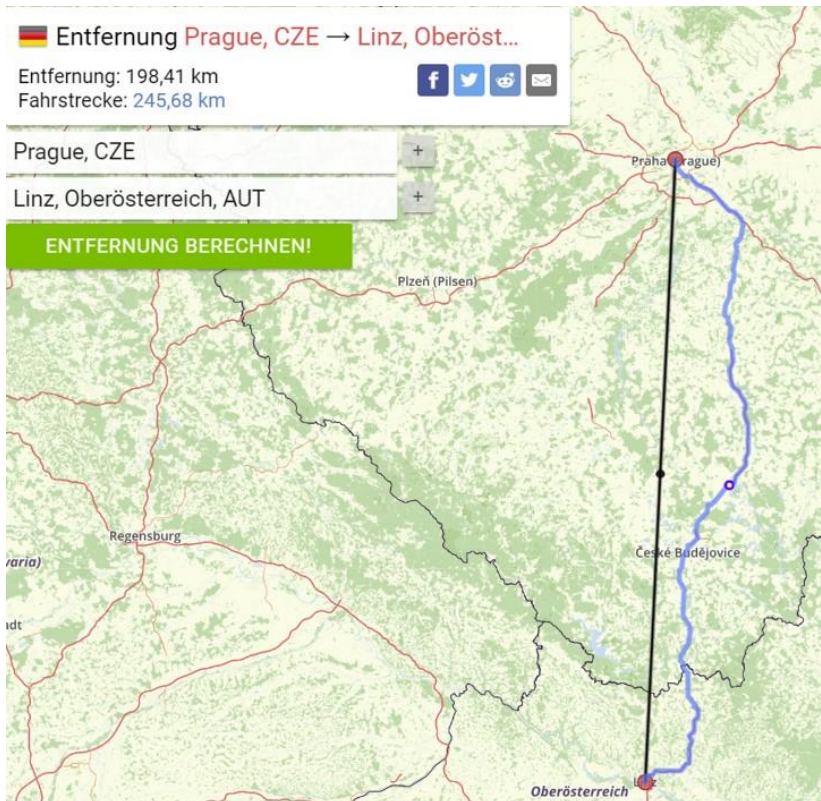




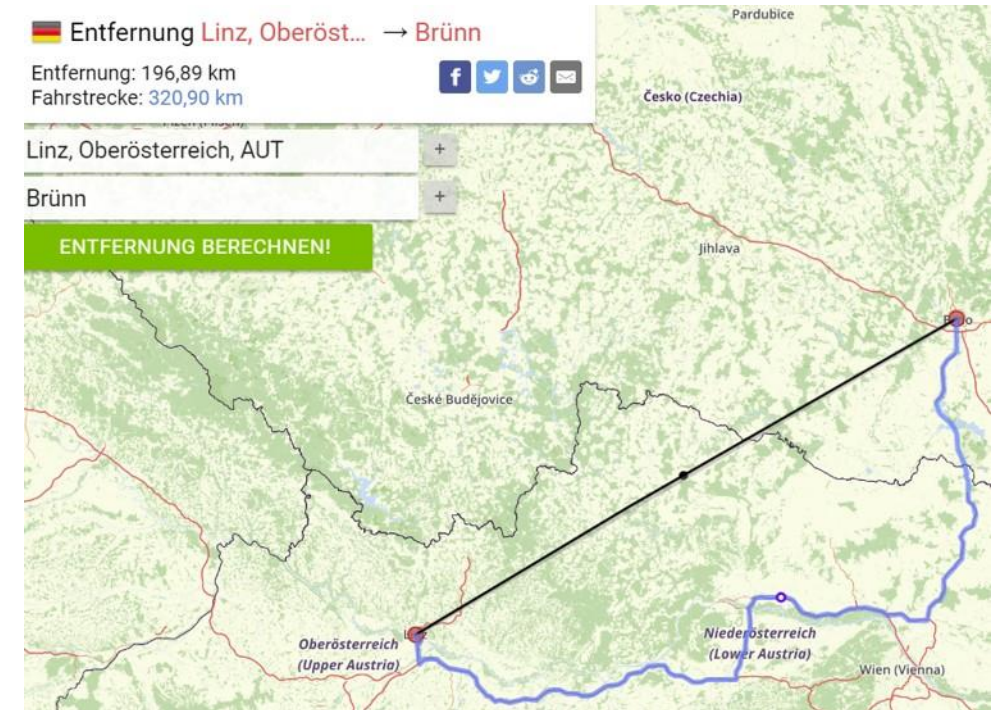
Land und Leute

Entfernung Prag-Linz / Linz-Brünn

Prag, die Hauptstadt der tschechischen Republik, hat ungefähr 1,3 Millionen Einwohner.



Brünn ist nach Prag die zweitgrößte Stadt Tschechiens mit rund 382.405 Einwohnern.





€

2 Wirtschaft



Gegenüberstellung Wirtschaftsdaten

Vergleich der Jahre 2019 und 2021

Wirtschaftsdaten 2019

- Wirtschaftsleistung BIP gesamt: 250,7 Mrd. USD
 - A 446,3 Mrd. USD | EU (27) 13.963 Mrd. USD
- BIP je Einwohner: 23.539 USD
 - A 50.380 USD | EU (27) 31.163 USD
- Wirtschaftswachstum: + 2,3%
 - A + 1,6% | EU (27) + 1,6%
- Inflationsrate: 2,9%
 - A 1,5% | EU (27) 1,4%

Wirtschaftsdaten 2021

- Wirtschaftsleistung BIP gesamt: 281,8 Mrd. USD
 - A 477,1 Mrd. USD | EU (27) 14.523,6 Mrd. USD
- BIP je Einwohner: 28.095 USD (Prognose 2022)
 - A 52.062 USD | EU (27) 34.849 USD
- Wirtschaftswachstum: + 1,9% (Prognose 2022)
 - A + 4,7% | EU (27) + 3,5%
- Inflationsrate: 3,8%
 - A 2,8% | EU (27) 2,9%



Gegenüberstellung Wirtschaftsdaten

Vergleich der Jahre 2019 und 2021

Wirtschaftsdaten 2019

- Erwerbstätige (2019, in 1.000): 5.446
 - A 4.613 | EU (27) 204.995
- Erwerbstätigenquote ¹⁾: 59,4%
 - A 57,8% | EU (27) 73,1%
- Selbstständigenquote ²⁾: 16,8%
 - A 11,9% | EU (27) 13,1%
- Arbeitslosenquote ³⁾: 1,9%
 - A 4,7% | EU (27) 6,7%

1) Erwerbstätige in % der Bevölkerung zwischen 20 und 64 Jahren (2019)

2) Selbständige in % der Erwerbstätigen mit Landwirtschaft (2019)

3) Arbeitslose in % der Erwerbspersonen (2019)

Quelle: WKO / Länderprofile; www.wikipedia.at;
<http://wko.at/statistik/eu/europa-selbstaendigenquote.pdf>

Wirtschaftsdaten 2021

- Erwerbstätige (in 1.000): 5.266
 - A 4.661 | EU (27) 203.642
- Erwerbstätigenquote¹⁾: 58%
 - A 57,0% | EU (27) 73,1%
- Selbstständigenquote ²⁾: 15,5%
 - A 10,4% | EU (27) 13,2%
- Arbeitslosenquote ³⁾: 2,9%
 - A 6,3% | EU (27) 7,0%

1) Erwerbstätige in % der Bevölkerung zwischen 20 und 64 Jahren (2021)

2) Selbständige in % der Erwerbstätigen mit Landwirtschaft (2021)

3) Arbeitslose in % der Erwerbspersonen (2021)

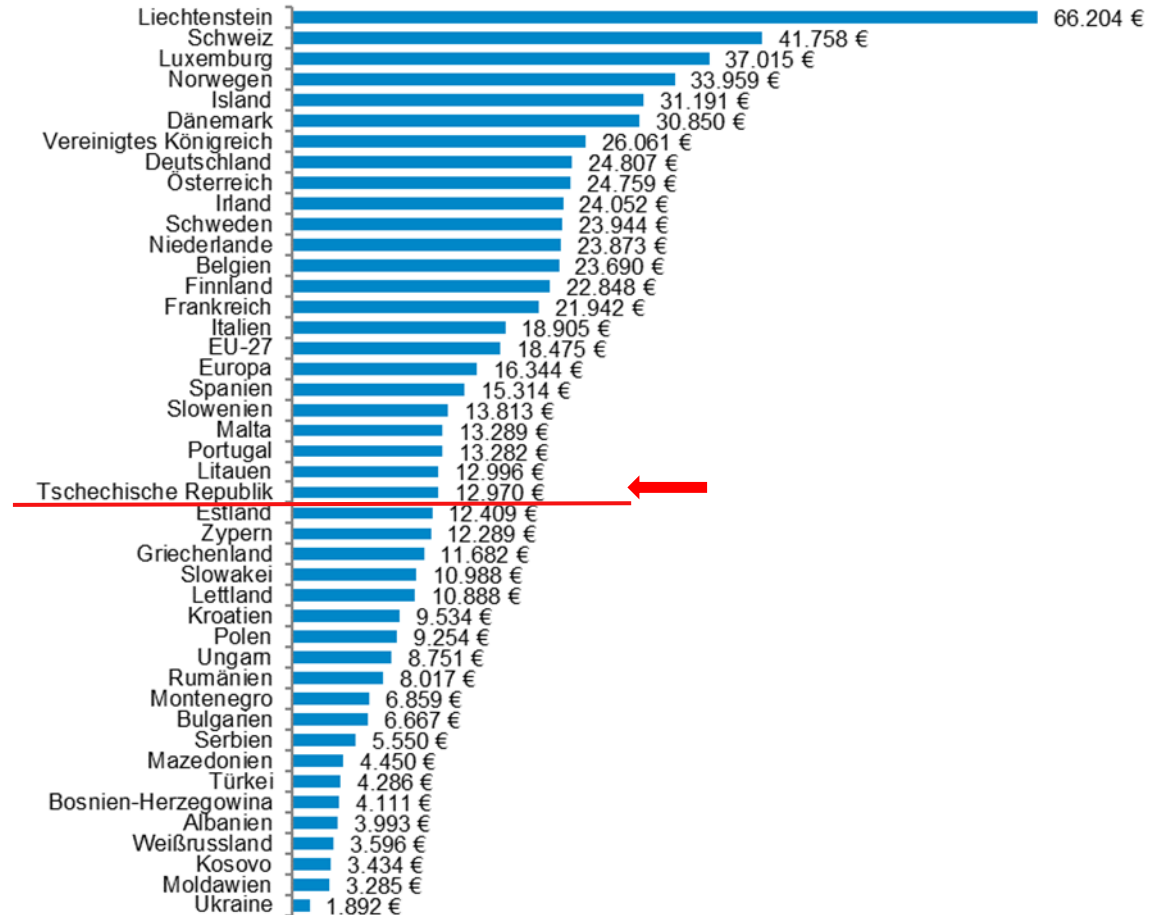


Wirtschaft

Die aktuelle GfK Kaufkraft in Europa für das Jahr 2022 beträgt im Durchschnitt 16.344€ pro Einwohner.

Doch lassen sich im regionalen Vergleich europaweit erhebliche Unterschiede erkennen.

Während etwa das verfügbare Pro-Kopf-Einkommen in Österreich 24.759€ beträgt, so verfügen die Einwohner in Tschechien im Schnitt über 12.970€.



Quelle: © GfK Geomarketing GmbH



3 Der tschechische Gast in Österreich

Sommer 2022



Der tschechische Gast in Oberösterreich

Detaillierte Informationen zum tschechischen Gast in Österreich finden Sie im Gesamtbericht, den oberösterreichische Tourismusverbände bei [Lisa Reiter](#) anfordern können.





4 Tourismusstatistik



Ankünfte und Nächtigungen aus Tschechien in Oberösterreich

Tourismusjahre 2012 bis 2022

TJ 2022 zum Vorjahr

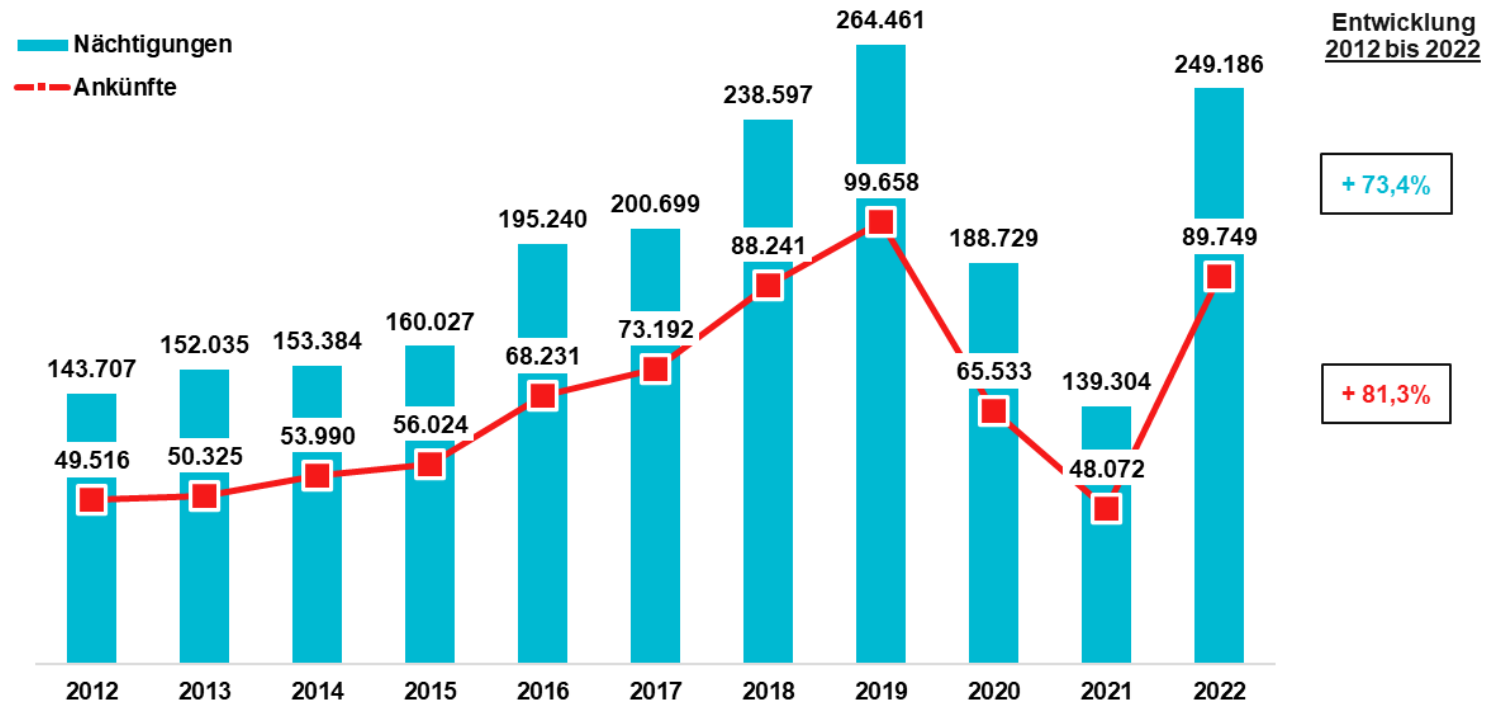
- Ankünfte + 86,7%
- Nächtigungen + 78,9%

TJ 2012 zu 2022

- Ankünfte + 81,3%
- Nächtigungen + 73,4%

Zum Vergleich OÖ gesamt:

- 2022 zu Vorjahr
AK + 54,1% | NÄ + 39,5%
- 2022 zu 2012
AK + 4,6% | NÄ + 4,8%



Quellen: Amt der OÖ Landesregierung, Abt. Statistik; Statistik Austria
TJ=Tourismusjahr | AK=Ankünfte | NÄ=Nächtigungen

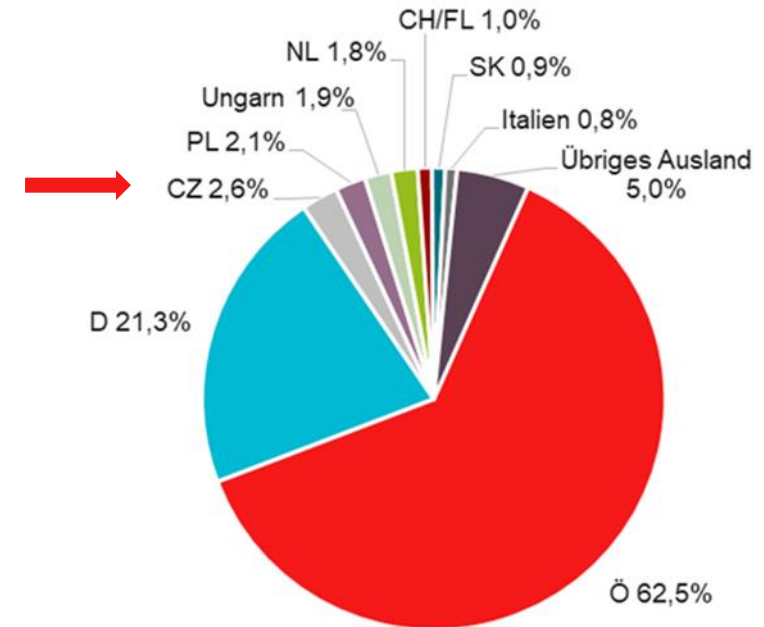


Marktposition Tschechien

Tourismusjahr 2021/22

An den gesamten Nächtigungen in Oberösterreich hält Tschechien 2,6%.

Länderverteilung Oberösterreich gesamt
Nächtigungsanteile



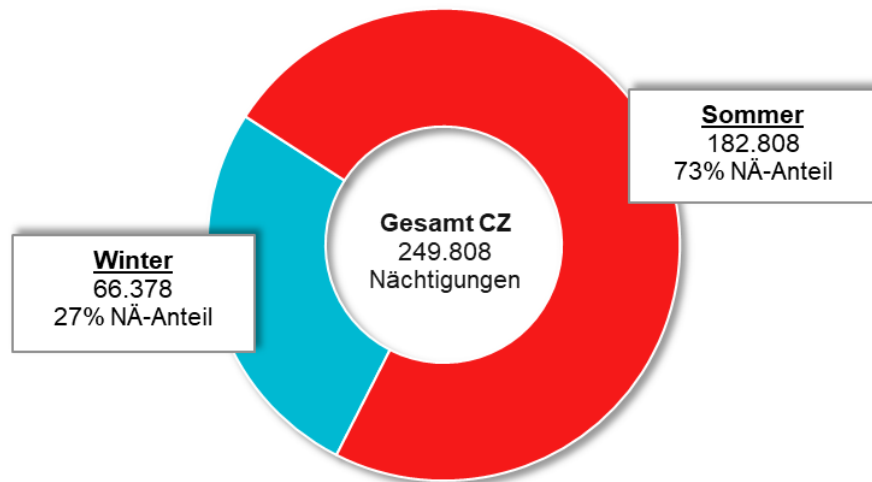
Quellen: Amt der OÖ Landesregierung, Abt. Statistik; Statistik Austria



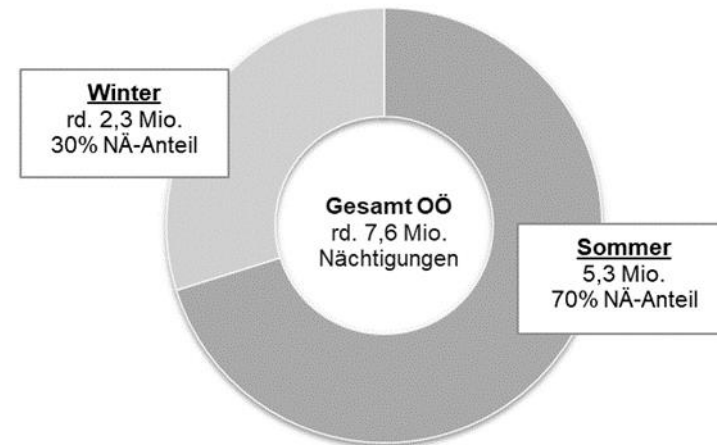
Saisonverteilung der Nächtigungen

Tourismusjahr 2021/22

Im Tourismusjahr 2022 fallen 73% der Nächtigungen tschechischer Gäste in Oberösterreich auf den Sommer.



Zum Vergleich Verteilung Oberösterreich:



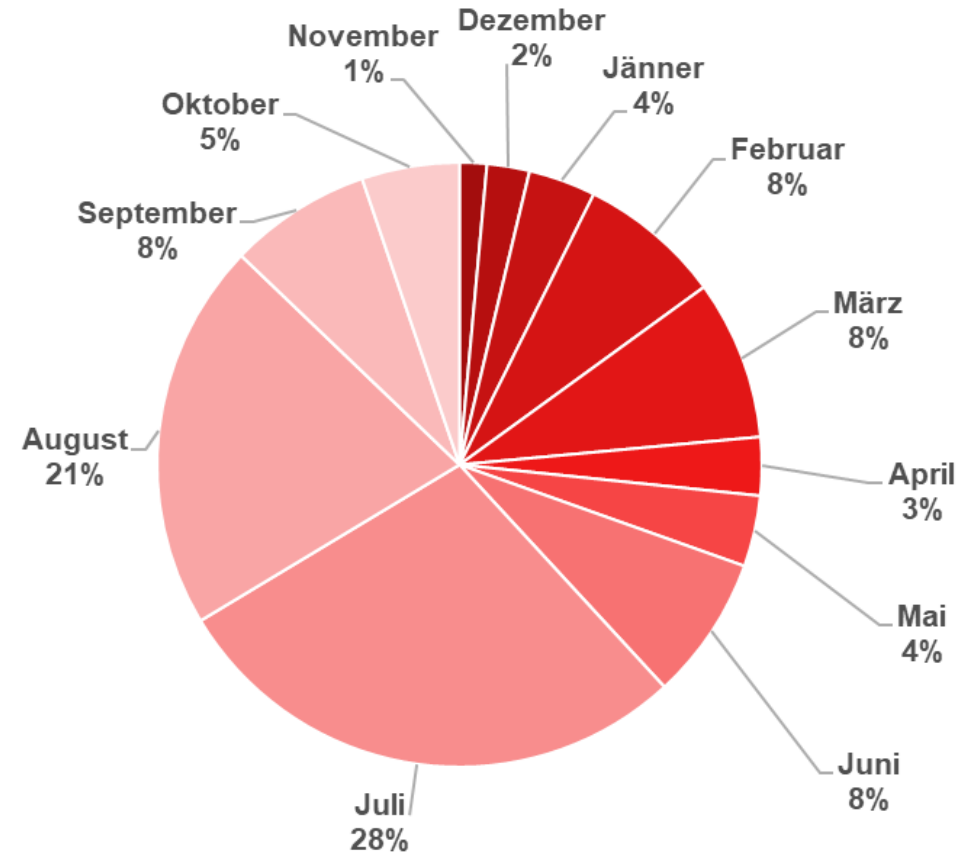
Quellen: Amt der OÖ Landesregierung, Abt. Statistik; Statistik Austria



Monatliche Verteilung der Nächtigungen

Tourismusjahr 2021/22

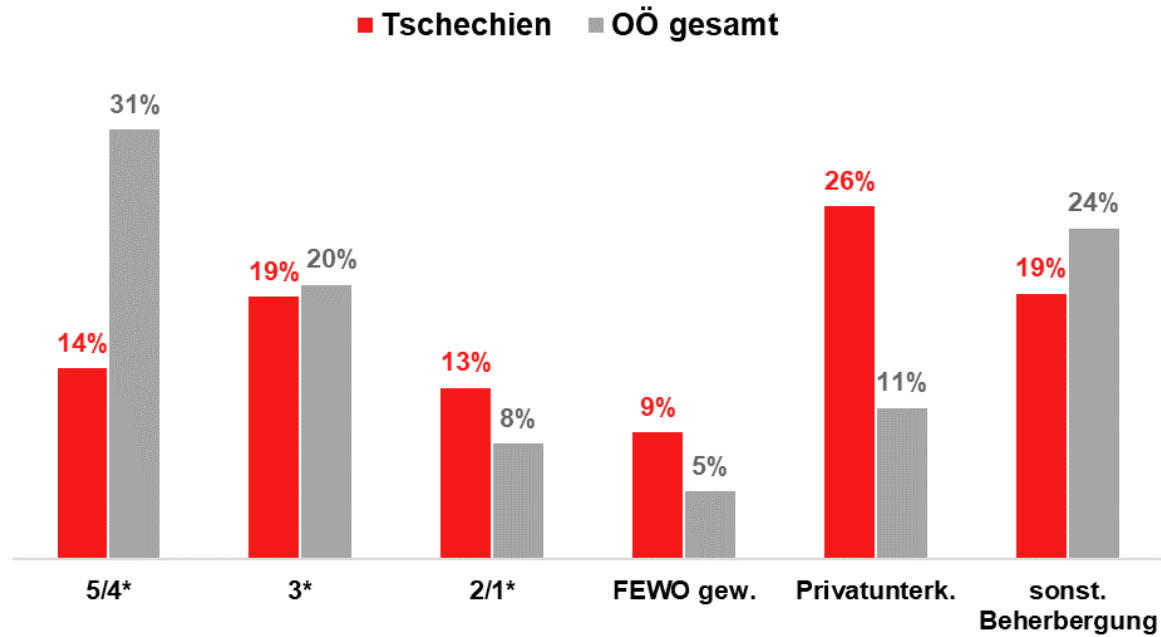
	Nächtigungen
November	3.623
Dezember	5.672
Jänner	8.964
Februar	19.102
März	21.267
April	7.750
Mai	9.474
Juni	19.200
Juli	70.334
August	51.799
September	18.986
Oktober	13.015





Nächtungsverteilung nach Unterkünften

Tourismusjahr 2021/22



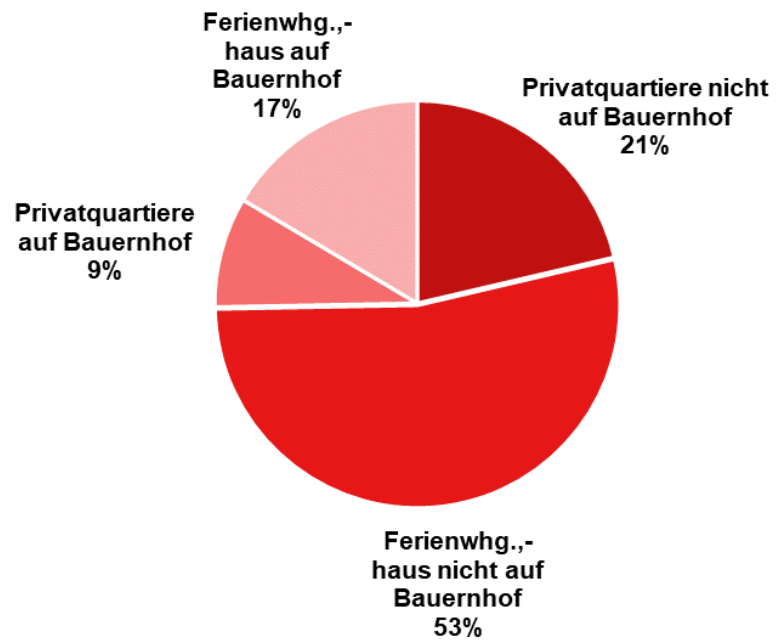
Quellen: Amt der OÖ Landesregierung, Abt. Statistik; Statistik Austria



Verteilung der Nächtigungen in Privatunterkünften nach Kategorien

Tourismusjahr 2021/22

26% = 100% verteilt auf



Quellen: Amt der OÖ Landesregierung, Abt. Statistik; Statistik Austria



Top-Destinationen beim Aufenthalt in Oberösterreich

Tourismusjahr 2021/22

TOP- Destinationen	Nächtigungen
Inneres Salzkammergut	59.762
Pyhrn-Priel	38.465
Attersee-Attergau	31.284
Traunsee-Almtal	19.550
St. Wolfgang	17.615
MondSeeLand, Mondsee-Irrsee	16.204
Linz	14.758
D-Gemeinden	10.249
Donau Oberösterreich	9.010
Ferienregion Böhmerwald	6.664

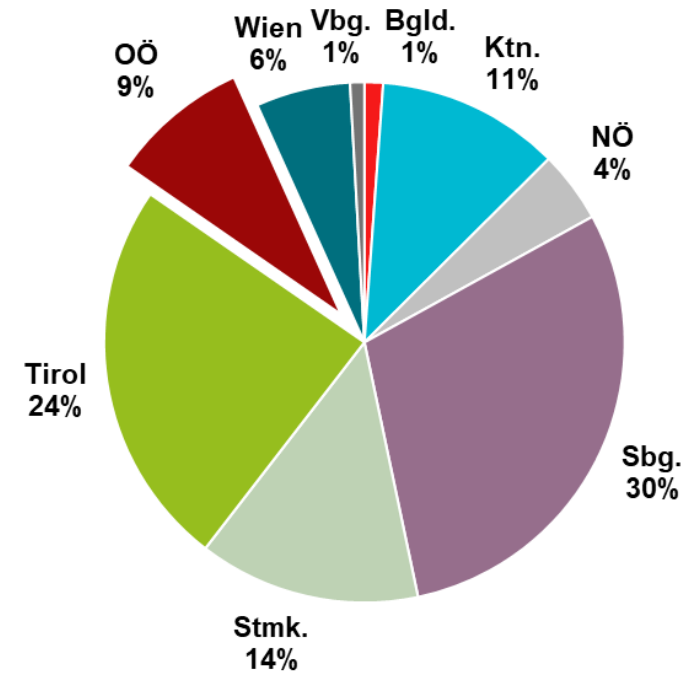
Quellen: Amt der OÖ Landesregierung, Abt. Statistik; Statistik Austria



Marktanteil Oberösterreichs im Bundeslandvergleich

Tourismusjahr 2021/22

- 9% der tschechischen Nächtigungen in Österreich werden in Oberösterreich getätigt (5. Position).
- Hauptreiseziel ist Salzburg mit 30% Marktanteil. Dann folgt Tirol (24%).
- Die Steiermark liegt bei 14%, Kärnten bei 11% und Wien bei 6%.



Ansprechpartner

Kontakt für Rückfragen

Lisa Reiter, BSc., MA
Strategie & Tourismusentwicklung
Marktforschung, Statistik

lisa.reiter@oberoesterreich.at

+43 732 7277-122



Oberösterreich Tourismus GmbH
Freistädter Straße 119, 4041 Linz, Austria
oberoesterreich.at | oberoesterreich-tourismus.at